



ФЕДЕРАЛЬНАЯ СЛУЖБА
ГОСУДАРСТВЕННОЙ СТАТИСТИКИ

Численность и среднемесячная заработная плата работников организаций в Кемеровской области - Кузбассе (включая малые предприятия)



за октябрь 2023 года



ФЕДЕРАЛЬНАЯ СЛУЖБА
ГОСУДАРСТВЕННОЙ СТАТИСТИКИ

Численность и среднемесячная заработная плата работников организаций в Кемеровской области – Кузбассе (включая малые предприятия)

Кемеровостат
за октябрь 2023 года

01

Среднесписочная численность работников организаций по видам экономической деятельности за январь - октябрь 2023 года

02

Структура среднесписочной численности работников организаций по видам экономической деятельности за январь - октябрь 2023 года

03

Динамика среднемесячной заработной платы работников организаций

04

Среднемесячная заработная плата по видам экономической деятельности в октябре 2023 года

05

Среднемесячная заработная плата по видам экономической деятельности в январе - октябре 2023 года

06

Среднемесячная заработная плата по добывающим производствам

07

Среднемесячная заработная плата по обрабатывающим производствам

08

Среднемесячная заработная плата по регионам Сибирского федерального округа





СРЕДНЕСПИСОЧНАЯ ЧИСЛЕННОСТЬ РАБОТНИКОВ ОРГАНИЗАЦИЙ

по видам экономической деятельности за январь - октябрь 2023 года, тыс. человек



744,3

Январь - октябрь 2023





СТРУКТУРА СРЕДНЕСПИСОЧНОЙ ЧИСЛЕННОСТИ РАБОТНИКОВ ОРГАНИЗАЦИЙ

по видам экономической деятельности за январь - октябрь 2023 года, %



Добыча полезных ископаемых

Обрабатывающие производства

Образование

Деятельность в области здравоохранения и социальных услуг

Торговля оптовая и розничная; ремонт автотранспортных средств и мотоциклов

Транспортировка и хранение

Государственное управление и обеспечение военной безопасности; социальное обеспечение

Обеспечение электрической энергией, газом и паром; кондиционирование воздуха

Строительство

Прочие виды деятельности



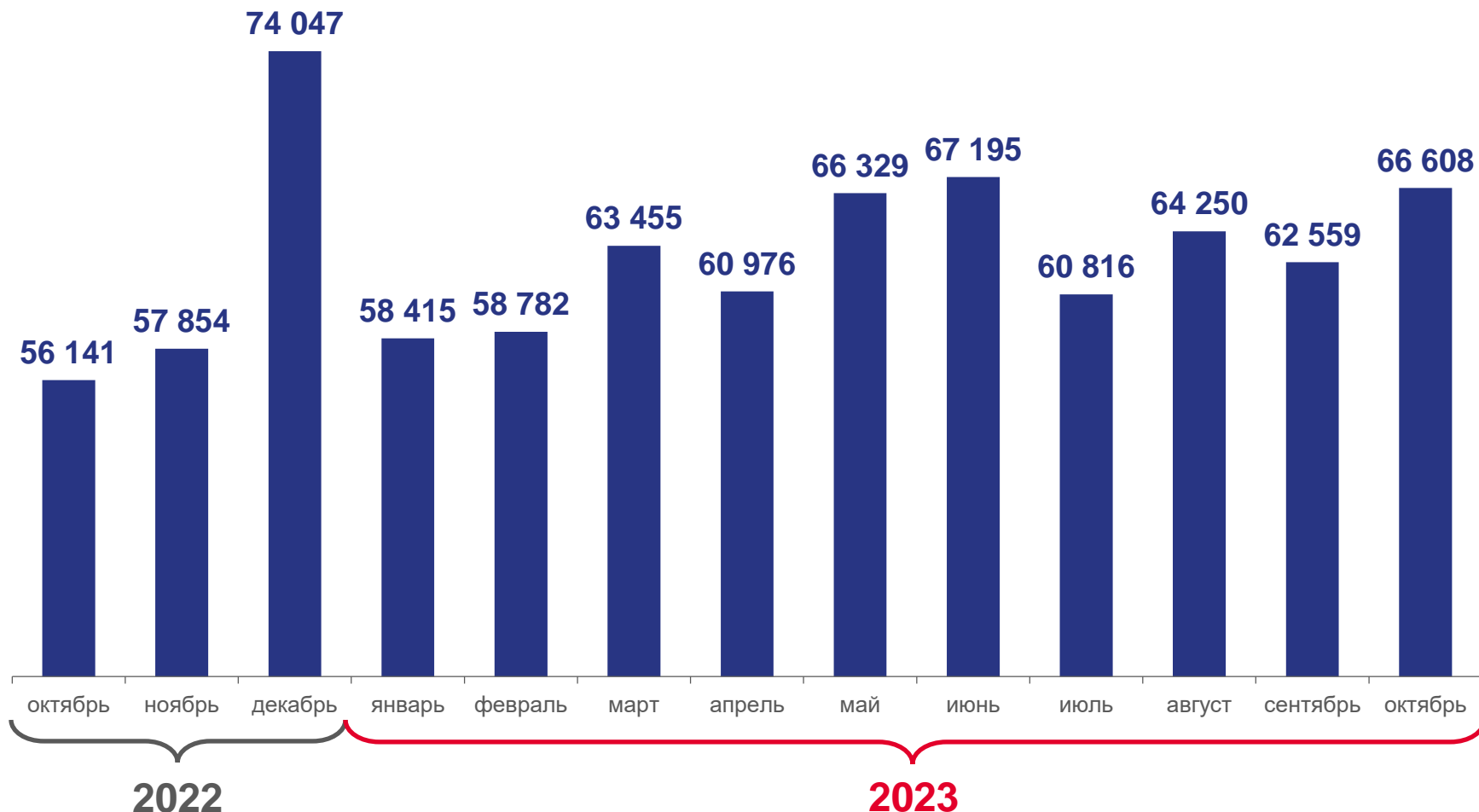


ДИНАМИКА СРЕДНЕМЕСЯЧНОЙ ЗАРАБОТНОЙ ПЛАТЫ РАБОТНИКОВ ОРГАНИЗАЦИЙ

рублей

66 608
Октябрь 2023

63 339
Январь - октябрь 2023



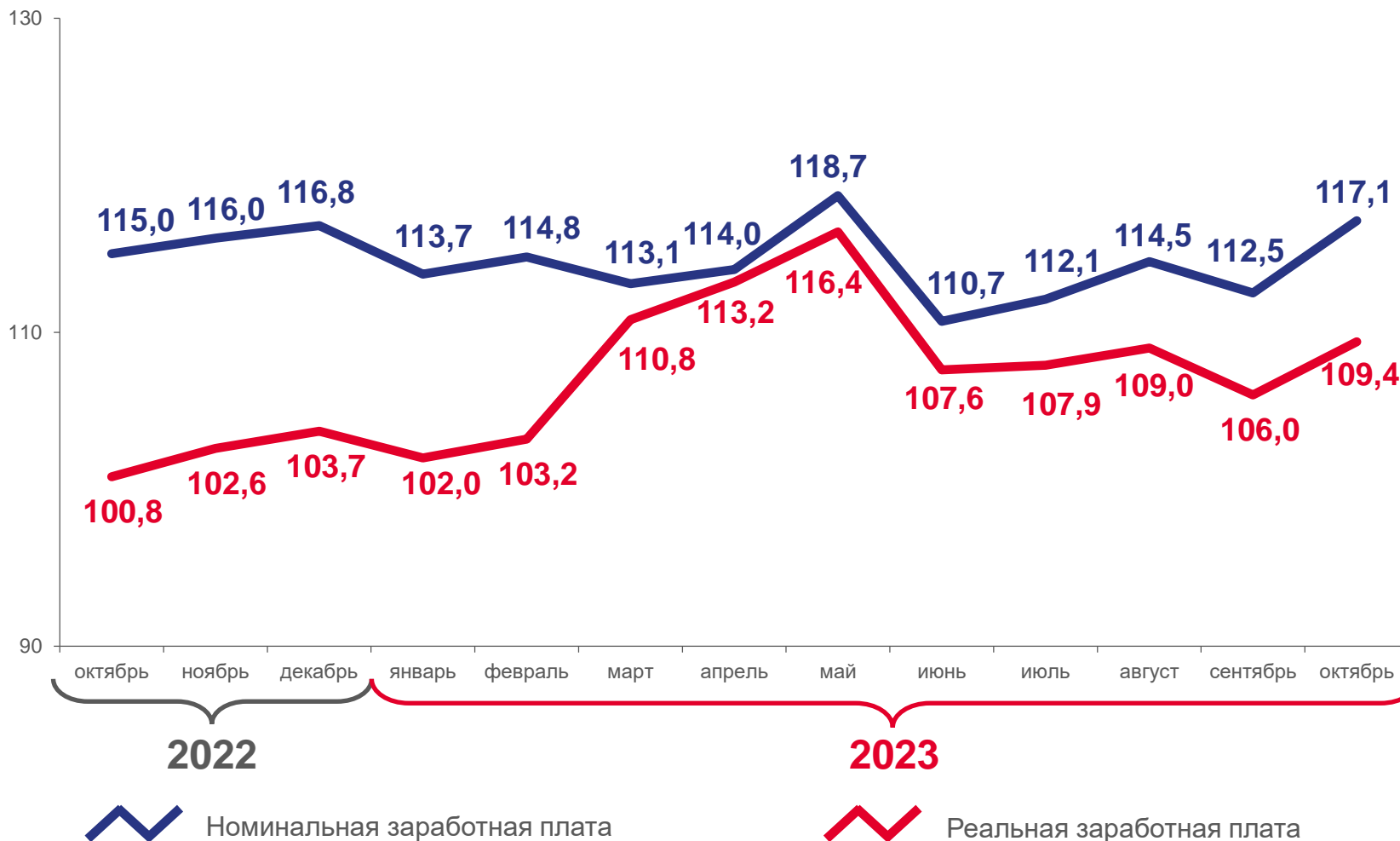


ДИНАМИКА РЕАЛЬНОЙ И НОМИНАЛЬНОЙ ЗАРАБОТНОЙ ПЛАТЫ

в % к соответствующему периоду предыдущего года

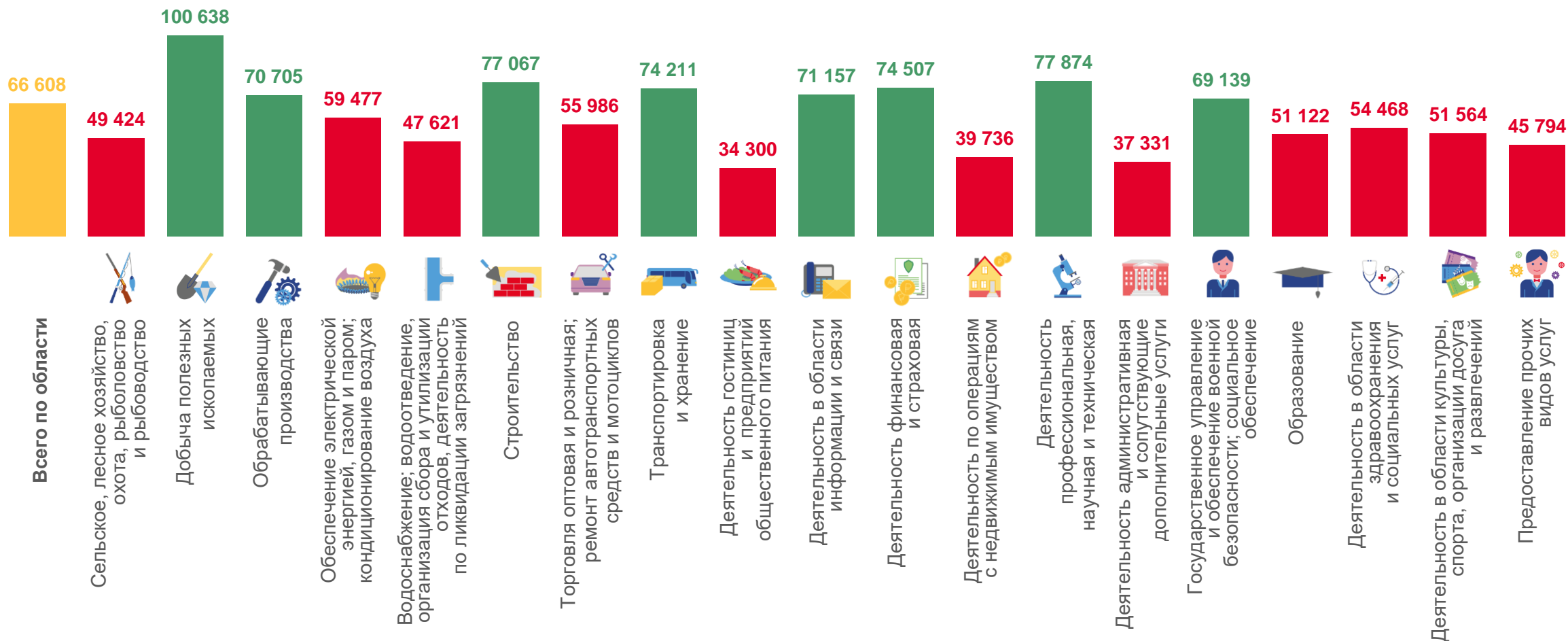
66 608
Октябрь 2023

117,1%
Темп роста к октябрю 2022



СРЕДНЕМЕСЯЧНАЯ ЗАРАБОТНАЯ ПЛАТА

по видам экономической деятельности в сравнении со среднеобластным уровнем в октябре 2023 года, рублей



■ Ниже среднеобластного уровня

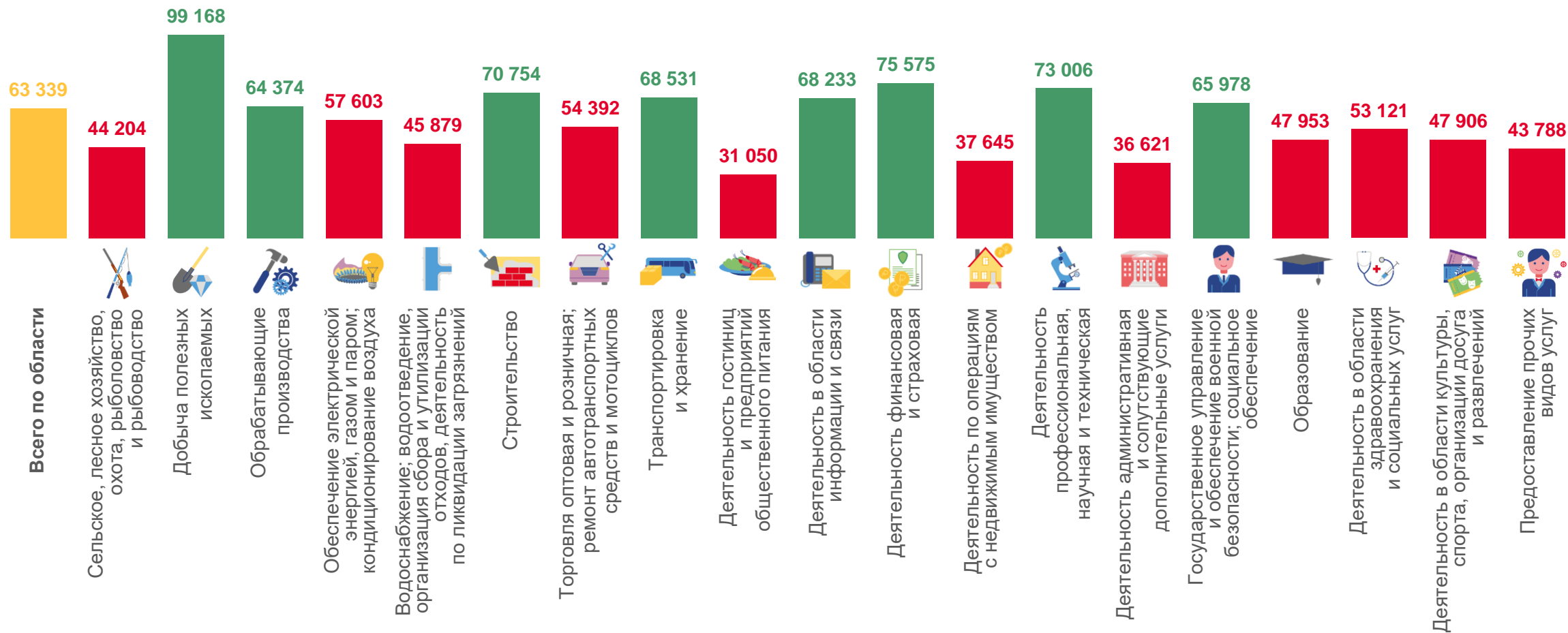
■ Выше среднеобластного уровня





СРЕДНЕМЕСЯЧНАЯ ЗАРАБОТНАЯ ПЛАТА

по видам экономической деятельности в сравнении со среднеобластным уровнем за январь - октябрь 2023 года, рублей



■ Ниже среднеобластного уровня

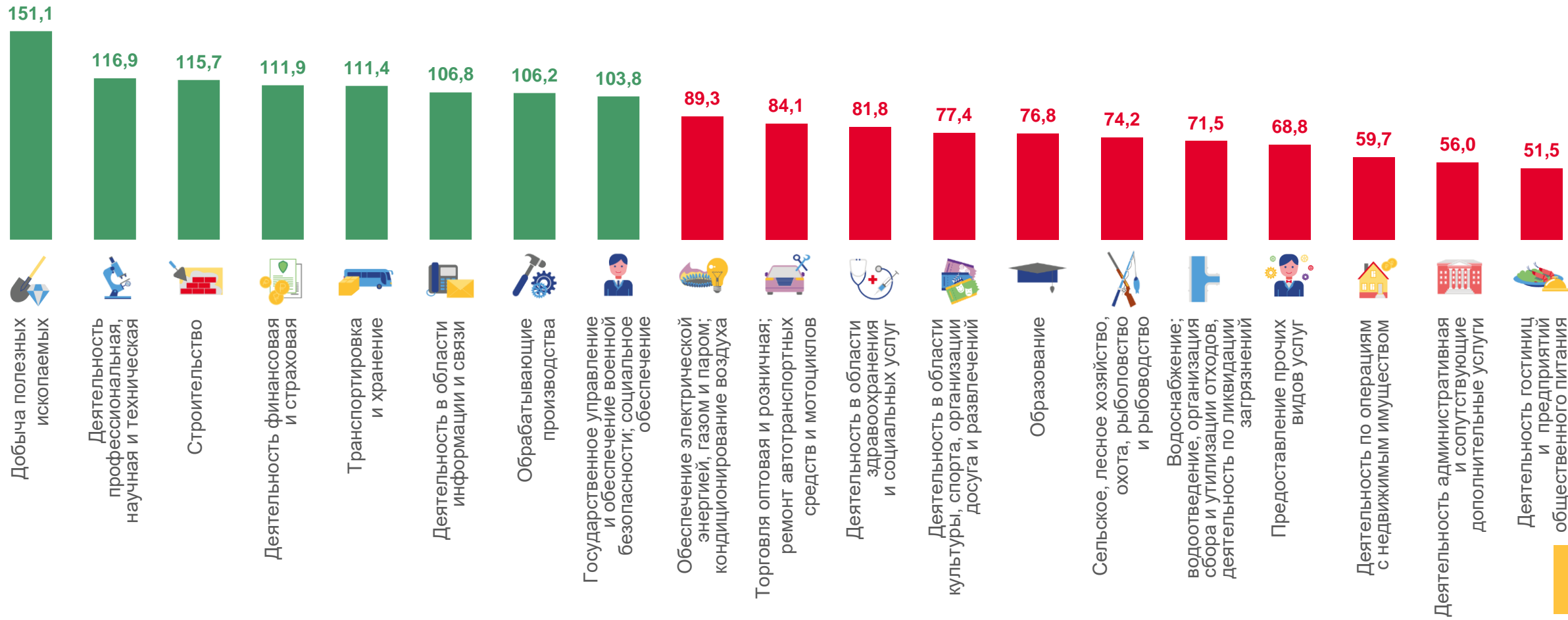
■ Выше среднеобластного уровня





ОТНОШЕНИЕ СРЕДНЕМЕСЯЧНОЙ ЗАРАБОТНОЙ ПЛАТЫ К СРЕДНЕОБЛАСТНОМУ УРОВНЮ

по видам экономической деятельности в октябре 2023 года, %





СРЕДНЕМЕСЯЧНАЯ ЗАРАБОТНАЯ ПЛАТА ПО ДОБЫВАЮЩИМ ПРОИЗВОДСТВАМ

в сентябре 2023 года, рублей

Добыча полезных
ископаемых



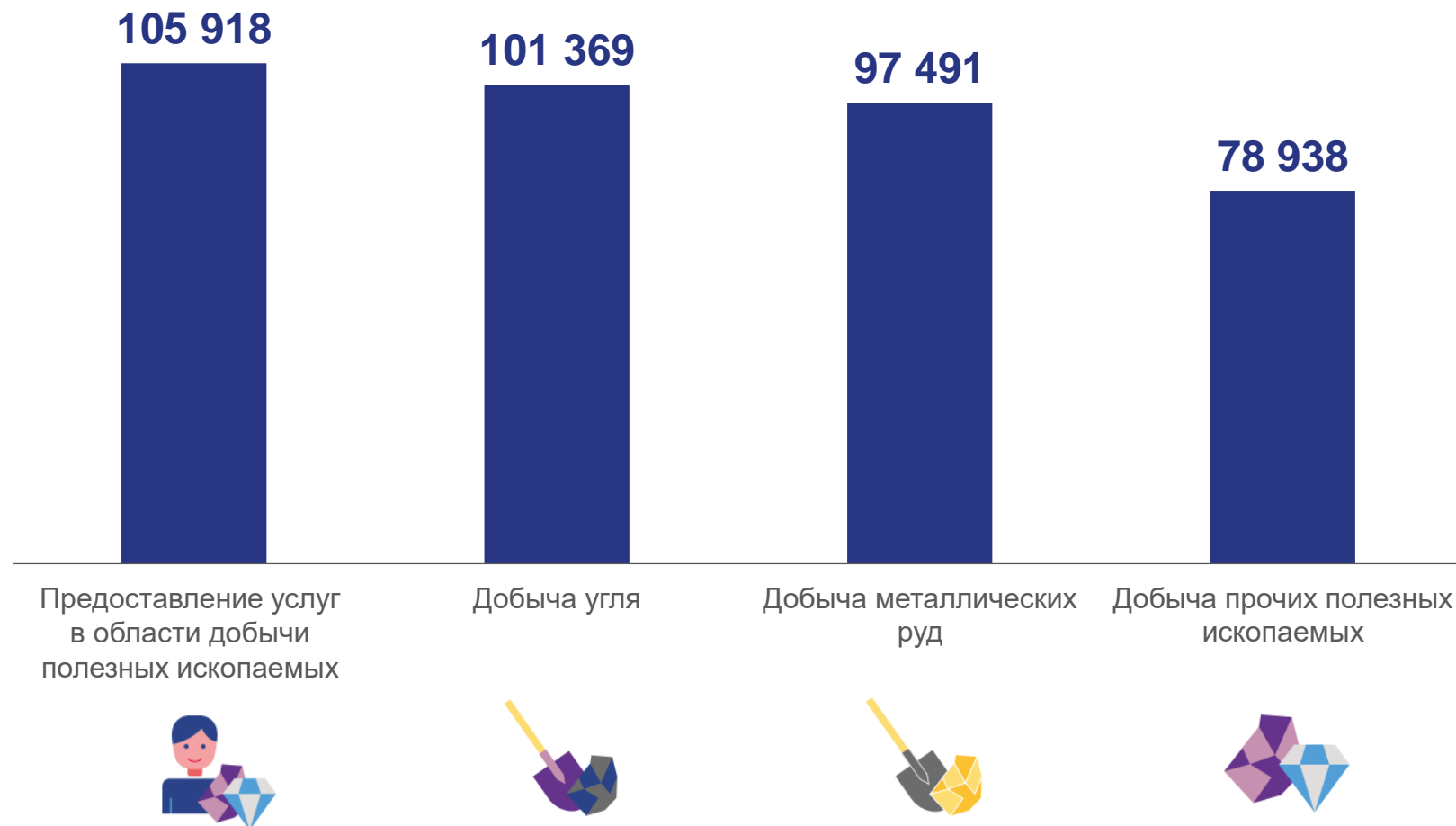
100 638

Октябрь 2023

По сравнению
с октябрем 2022



на **16,3%**





СРЕДНЕМЕСЯЧНАЯ ЗАРАБОТНАЯ ПЛАТА ПО ОБРАБАТЫВАЮЩИМ ПРОИЗВОДСТВАМ

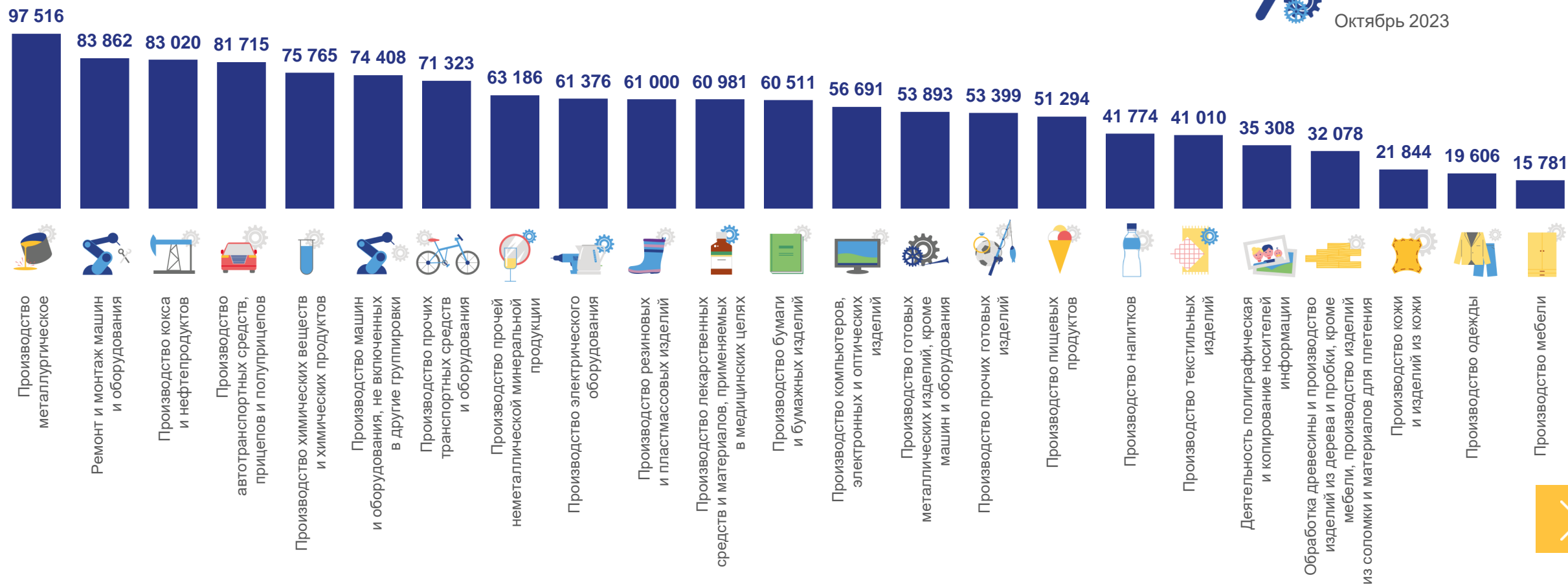
в октябре 2023 года, рублей

Обрабатывающие
производства



70 705

Октябрь 2023





СРЕДНЕМЕСЯЧНАЯ ЗАРАБОТНАЯ ПЛАТА

по регионам Сибирского федерального округа в октябре 2023 года, рублей

